




 Legally signed by  
Einar Kjørven  
26.03.2021


 Legally signed by  
Solveig Tveitereid  
26.03.2021

 Legally signed by  
Susanne Masvie  
26.03.2021

 Legally signed by  
Anna Aas Lindahl  
26.03.2021

 Legally signed by  
Anders Gil Spilling  
27.03.2021

 Legally signed by  
Marie Harbo Øygard  
28.03.2021

 Legally signed by  
Daniel Kollerud Overskott  
10.04.2021

# Årsregnskap 2020

## STORSALEN MENIGHET

# STORSALEN MENIGHET

## Resultatregnskap

	Note	2020	2019
<b>DRIFTSINNTEKTER OG -KOSTNADER</b>			
Salgsinntekt		47 608	244 805
Gaver og tilskudd		4 476 459	4 395 853
Annen driftsinntekt		2 905 164	1 883 190
Sum driftsinntekter	<b>1, 7, 11</b>	<u>7 429 230</u>	<u>6 523 849</u>
Varekostnad		710 396	269 117
Lønnskostnad	<b>5, 9</b>	3 013 531	3 166 487
Avskrivning av driftsmidler og immaterielle eiendeler	<b>2</b>	180 220	224 776
Annen driftskostnad	<b>3, 5</b>	2 802 298	3 387 636
Sum driftskostnader		<u>6 706 444</u>	<u>7 048 016</u>
Driftsresultat		<u>722 786</u>	<u>-524 167</u>
<b>Finansinntekter og finanskostnader</b>			
Annen renteinntekt		34 188	74 347
Annen finansinntekt		275	0
Verdiøkning markedsbaserte omløpsmidler		38 098	0
Nedskrivning av andre finansielle anleggsmidler	<b>12</b>	0	38 098
Annen rentekostnad		48 387	54 665
Resultat av finansposter		<u>24 174</u>	<u>-18 416</u>
Ordinært resultat		<u>746 960</u>	<u>-542 583</u>
Årsresultat	<b>8</b>	<u>746 960</u>	<u>-542 583</u>
<b>Overføringer</b>			
Avsatt til annen egenkapital		694 574	2 905
Overført fra annen egenkapital		52 386	-545 488
Sum overføringer	<b>8</b>	<u>746 960</u>	<u>-542 583</u>

# STORSALEN MENIGHET

## Balanse

	Note	2020	2019
<b>EIENDELER</b>			
ANLEGGSMIDLER			
<b>Varige driftsmidler</b>			
Driftsløsøre, inventar o.a. utstyr		332 382	654 660
Sum varige driftsmidler	2	<u>332 382</u>	<u>654 660</u>
<b>Finansielle driftsmidler</b>			
Investeringer i aksjer og andeler	12	2 500 000	2 461 902
Sum finansielle anleggsmidler		<u>2 500 000</u>	<u>2 461 902</u>
SUM ANLEGGSMIDLER		<u>2 832 382</u>	<u>3 116 562</u>
OMLØPSMIDLER			
<b>Fordringer</b>			
Kundefordringer	4	141 655	195 570
Andre kortsiktige fordringer		106 649	219 734
Sum fordringer		<u>248 304</u>	<u>415 304</u>
<b>Investeringer</b>			
Bankinnskudd, kontanter o.l.	6	7 486 882	6 563 623
SUM OMLØPSMIDLER		<u>7 735 186</u>	<u>6 978 927</u>
<b>SUM EIENDELER</b>		<u>10 567 568</u>	<u>10 095 489</u>

# STORSALEN MENIGHET

## Balanse

EGENKAPITAL OG GJELD	Note	2020	2019
EGENKAPITAL			
<b>Opptjent egenkapital</b>			
Solslettafondet		5 170 544	5 118 157
Annen egenkapital		4 642 999	3 948 426
Sum opptjent egenkapital		<u>9 813 542</u>	<u>9 066 582</u>
<b>SUM EGENKAPITAL</b>	<b>8</b>	<u>9 813 542</u>	<u>9 066 582</u>
GJELD			
<b>Avsetning for forpliktelser</b>			
<b>Annen langsiktig gjeld</b>			
<b>Kortsiktig gjeld</b>			
Leverandørgjeld	4	284 248	231 794
Skyldige offentlige avgifter		186 640	224 758
Annen kortsiktig gjeld		283 137	572 355
Sum kortsiktig gjeld		<u>754 026</u>	<u>1 028 907</u>
<b>SUM GJELD</b>		<u>754 026</u>	<u>1 028 907</u>
<b>SUM EGENKAPITAL OG GJELD</b>		<u>10 567 568</u>	<u>10 095 489</u>

Oslo, 25.03.2021

\_\_\_\_\_  
Anders Gil Spilling  
styreleder

\_\_\_\_\_  
Solveig Tveitereid  
daglig leder

\_\_\_\_\_  
Marie Harbo Øygard  
styremedlem

\_\_\_\_\_  
Einar Kjørven  
styremedlem

\_\_\_\_\_  
Susanne Masvie  
styremedlem

\_\_\_\_\_  
Anna Aas Lindahl  
styremedlem

\_\_\_\_\_  
Daniel Kollerud Overskott  
styremedlem

## Storsalen Menighet

### NOTER TIL ÅRSREGNSKAPET FOR 2020

Note	1	Regnskapsprinsipper
------	---	---------------------

Årsregnskapet er satt opp i samsvar med regnskapsloven og norsk regnskapsstandard for små foretak. Følgende regnskapsprinsipper er anvendt:

- Salgsinntekter resultatføres i hht opptjeningsprinsippet, når varen er levert eller tjenesten utført.
- Driftskostnader bokføres når de påløper
- Eiendeler bestemt til varig eie eller bruk er klassifisert som anleggsmidler. Andre eiendeler er klassifisert som omløpsmidler. Fordringer som skal tilbakebetales innen ett år er klassifisert som omløpsmidler. Gjeld som blir tilbakebetalt innen ett år klassifiseres som kortsiktig gjeld.
- Omløpsmidler vurderes til laveste av anskaffelseskostnad og virkelig verdi.
- Anleggsmidler er vurdert til anskaffelseskost. Anleggsmidler med begrenset økonomisk levetid avskrives.
- Langsiktig og kortsiktig gjeld er balanseført til nominell beløp på etableringstidspunktet.
- Kundefordringer er oppført til pålydende. Det er kun foretatt avsetning til forventet tap på usikre fordringer. Andre fordringer er oppført til pålydende.
- Varer er vurdert til kostpris fratrukket eventuell ukurans
- Selskapet har kollektiv pensjonsforsikring for sine ansatte.
- Storsalen har skattepliktig omsetning over grensen på 140.000 for ideelle org. De har dermed skatteplikt på deler av omsetningen.

Note	2	Driftsmidler	Driftsløsøre / inventar	Sum
			<b>5 130 482</b>	<b>5 130 482</b>
Anskaffelseskost 01.01.			102 560	102 560
Årets tilgang			244 618	244 618
Årets avgang			<b>4 988 424</b>	<b>4 988 424</b>
Anskaffelseskost 31.12.				0
Oppskrevet før 01.01.1999			4 656 042	4 656 042
Akkumulerte avskrivninger 31.12.				0
Akk. avskr. på oppskrivninger 31.12.				0
Akkumulerte nedskrivninger 31.12.				0
Rev. Nedskrivninger pr 31.12.				0
Balanseført verdi pr 31.12.			<b>332 382</b>	332 382
Årets avskrivninger			180 220	180 220
Årets avskr. på oppskrivning			0	0
Årets nedskrivninger			0	0
Årets reverste nedskrivninger			0	0
Årets avskrivning i %			33,33 - 10%	
Økonomisk levetid			3-10 år	
Avskrivningsplan			Lineær	

Note	3	Vesentlige leieavtaler	Årlig leie	Leiekontraktens utløp
Navn				
Normisjon Eiendom AS			521 350	01.04.2021

Note	4	Mellomværende med selskap i Normisjon			
		Kundefordringer		Andre fordringer	
		2020	2019	2020	2019
		55 859	17 460	0	0
Foretak i Normisjon					
<b>Sum</b>		<b>55 859</b>	<b>17 460</b>	<b>0</b>	<b>0</b>

		Øvrig langsiktig gjeld		Leverandørgjeld	
		2020	2019	2020	2019
		Foretak i Normisjon	0	0	16 145
<b>Sum</b>	<b>0</b>	<b>0</b>	<b>16 145</b>	<b>54 995</b>	

Note	5	Lønnskostnader, antall ansatte, godtgjørelse mv	
Lønnskostnader består av følgende poster		2020	2019
Lønninger		2 389 656	2 487 790
Arbeidsgiveravgift		347 447	373 825
Pensjonkostnader		108 710	152 832
Andre ytelser		167 718	152 040
<b>Sum lønnskostnader</b>		<b>3 013 531</b>	<b>3 166 487</b>
Gjennomsnittlig antall årsverk		4,8	5,1
		Daglig leder	Styre
Lønn		572 091	0
Pensjonsutgifter		27 855	0
Annen godtgjørelse		9 372	0
Godtgjørelse til revisor		2020	
Lovpålagt revisjon		63 656	
Attestasjoner og teknisk oppsett av årsregnskap og likningspapirer		12 750	

Note	6	
Bundne midler pr 31.12.		112 843
Skyldig skattetrekk pr 31.12. utgjorde		96 148

Note	7	Driftsinntekter	
		2020	2019
Salgsinntekt		47 608	244 805
Gaver med prosentberegning		3 332 980	3 560 531
Leieinntekter		2 735 947	1 638 664
Tilskudd		456 458	239 054
Annen driftsinntekt		856 238	840 795
<b>Sum driftsinntekter</b>		<b>7 429 230</b>	<b>6 523 849</b>

Note	8	Egenkapital		
		Annen Egenkapital	Solslettafondet	Sum egenkapital
Pr. 01.01.20		3 948 426	5 118 157	9 066 583
Årets resultat		694 574	52 386	746 960
Andre endringer		-	-	-
<b>Egenkapital pr 31.12.20</b>		<b>4 642 999</b>	<b>5 170 544</b>	<b>9 813 542</b>

Note	9	Pensjon
Storsalen menighet er pliktig å ha tjenestepensjonsordning. Menigheten har slik tjenestepensjonsordning som oppfyller kravene i Lov om obligatorisk tjenestepensjon.		

Note	10	Skattekostnad
Storsalen Menighets hovedformål er ikke økonomisk virksomhet, etter skatteloven §2-32 er Storsalen ikke skattepliktig virksomhet, foruten økonomisk virksomhet som overstiger kr 140.000 i løpet av et kalenderår. Storsalen har utleie til eksterne som ikke realiserer Storsalen sitt formål, og denne leieinntekten vil da være skattepliktig. Skattekostnaden fremkommer som vist nedenfor;		

Årets skattekostnad	2020	2019
<i>Restultatført skatt på ordinært resultat:</i>		
Betalbar skatt	-	-
Endring utsatt saktefordel	-	-
<b>Skattekostnad ordinært resultat</b>	-	-
<i>Skattepliktig inntekt:</i>		
Ordinært resultat før skatt	746 960	-542 583
Permanente forskjeller	42 432	38 098
Endring i midlertidige forskjeller	4 455	379 579
Anvendelse av fremførbart underskudd	-793 847	0
<b>Skattepliktig inntekt:</b>	-	<b>-124 906</b>

Betalbar skatt i balansen:		
Betalbar skatt på årets resultat	-	-
Sum betalbar skatt i balansen	-	-

Skatteeffekten av midlertidige forskjeller og underskudd til fremføring som har gitt opphav til utsatt skatt og utsatte skattefordeler, spesifisert på typer av midlertidige forskjeller:

	2020	2019	Endring
Varige fordringer	257 219	486 199	228 979
Fordringer	-2 476	-7 000	-4 524
Avsetninger mv	0	-220 000	-220 000
<b>Sum</b>	<b>254 743</b>	<b>259 199</b>	<b>4 455</b>

Akkumulert fremførbart underskudd	-1 781 171	-2 574 018	-793 847
Inngår ikke i beregningeng av utsatt skatt	1 525 428	2 314 820	789 392
<b>Utsatt skattefordel (22%)</b>	-	-	-

Ihht til God regnskapsskikk for små foretak balanseføres ikke utsatt skattefordel

Note	11	Momskompensasjon
I 2009 ble ordningen om tjenestemomsrefusjon erstattet med ordningen om momskompensasjon på varer og tjenester. Storsalen søkte for regnskapsåret 2020 og fikk refundert kr 326 801, beløpet er ført over kto 3480.		

Note	12	Investering i aksjer og andeler
Storsalen har plassert deler av de likvide midlene knyttet til Solslettafondet i aksjefond. Plasseringene er bokført etter laveste verdis prinsipp.		

Verdipapirnavn	antall andeler	Bokført verdi	Markedsverdi	Urealisert gevinst/tap
DNB Global Indeks A	7 068,8143	2 500 000	2 797 748	297 748